



Blackboard

Evrakın elektronik imzalı suretine <https://belgedogrulama.hacettepe.edu.tr> adresinden 0ee0ccd3-a8cd-4005-8418-a3b5357140f2 kodu ile erişebilirsiniz.

Bu belge 5070 sayılı Elektronik İmza Kanunu'na uygun olarak Güvenli Elektronik İmza ile imzalanmıştır.

BEB650 Sınavı Yardım Kılavuzu



<https://blackboard.hacettepe.edu.tr/>
Sisteme girişler için kullanıcı adı: öğrenci numarası;, şifre: TC kimlik numaralarının ilk 6 hanesidir. Yabancı uyruklu öğrencilerin ise kullanıcı adı ve şifresi öğrenci numaralarıdır.

Blackboard Learn'e Giriş Yapınız

KULLANICI ADI

ŞİFRE

Oturum Aç

[Parolanızı mı Unuttunuz?](#)

Hacettepe Üniversitesi Uzaktan Eğitim Portaline Hoşgeldiniz!




İlham verici bir dünya markası olan; öğrencisi, personeli ve mezunu olmaktan gurur duyulan; değişime ve gelişime liderlik eden bir üniversite olmaktır..

Daha İleriye.. En İyiye..

Öğrencilerimiz için Blackboard Mobil Uygulaması: Akıllı Telefonlarınız için Mobil Uygulama

Blackboard Mobil Uygulaması ile tüm ders içeriklerine, notlarınıza, akıllı geri bildirimlere, sınav ve ödevlerinize akıllı telefonlarınız ile ulaşınız


iOS, Android ve Windows akıllı telefonlarınıza Blackboard uygulamasını indiriniz:

Akademisyenlerimiz için Blackboard Instructor Mobil Uygulaması

Ders içeriklerinizi görüntülemek, öğrencileriniz ile iletişime geçmek ve derslerinizi yönetmek için

iOS, Android ve Windows akıllı telefonlarınıza Blackboard Instructor uygulamasını indiriniz:

Evrakın elektronik imzalı suretine <https://belgedogrulama.hacettepe.edu.tr> adresinden 0ee0ccd3-a8cd-4005-8418-a3b5357140f2 kodu ile erişebilirsiniz.
Bu belge 5070 sayılı Elektronik İmza Kanunu'na uygun olarak Güvenli Elektronik İmza ile imzalanmıştır.


The screenshot shows the Blackboard user interface. At the top, there is a navigation bar with the 'Kurumum' (My Institution) and 'Dersler' (My Courses) tabs. Below this, there is a 'Modül Ekle' (Add Module) section. The main content area is divided into several sections:

- Araçlar (Tools):** A sidebar menu containing links for 'Duyurular' (Announcements), 'Takvim' (Calendar), 'Görevler' (Assignments), 'Notlarım' (My Grades), 'E-posta Gönder' (Send Email), 'Kullanıcı Dizini' (User Directory), 'Adres Defteri' (Address Book), 'Kişisel Bilgiler' (Personal Information), 'Hedefler' (Goals), 'Hedef Performansı' (Goal Performance), and 'Uygulama Yetkilendirmesi' (Application Authorization).
- Duyurularım (My Announcements):** A list of announcements including 'Muafiyet Sınavları Hk.' (Exemption Exams), 'DÜZEY BELİRLEME SINAVI HK.' (LEVEL DETERMINATION EXAM), 'Muafiyet Sınavı Hk.' (Exemption Exam), and 'Bütünlemeler Hk.' (Retakes). A note at the bottom states 'Son 7 günde Ders veya Organizasyon Duyuru gönderilmedi.' (No course or organization announcement has been sent in the last 7 days).
- Derslerim (My Courses):** A section showing the user's role as 'Öğrenci' (Student) and a specific course 'BEB650 MUAFİYET SINAVI' (BEB650 EXEMPTION EXAM).
- İstek Üzerine Yardım (Help on Request):** A section with links for 'Öğrenciler İçin Yardım' (Help for Students) and 'Eğitmenler İçin Yardım' (Help for Instructors).
- Görevlerim (My Assignments):** A section showing 'Görevlerim:' (My Assignments:) and a note 'Yapılması gereken hiçbir görev yok.' (No assignments are due).

Red arrows and text annotations highlight key features:

- A red box highlights the 'Araçlar' sidebar menu.
- A red box highlights the 'Duyurularım' section.
- A red box highlights the 'Derslerim' section.
- A red arrow points from the 'Derslerim' section to the 'Görevlerim' section, with the text: 'Bu alanda sistem üzerinde kayıtlı olduğunuz derslerinizi görebilirsiniz.' (In this area, you can see the courses you are registered in the system.)
- A red arrow points from the 'Araçlar' sidebar menu to the bottom left, with the text: 'Bu alanda kullanabileceğiniz araçlar yer alır' (The tools you can use in this area are located here).

Evrakın elektronik imzalı suretine <https://belgedogrulama.hacettepe.edu.tr> adresinden 0ee0cc43-a8cd-4005-8418-a3b5357140f2 kodu ile erişebilirsiniz. Bu belge 5070 sayılı Elektronik İmza Kanunu'na uygun olarak Güvenli Elektronik İmza ile onaylanmıştır.

Kurumum Bildirimler Panosu
Modül Ekle Sayfayı Kişiselleştir

Araçlar

- Duyurular
- Takvim
- Görevler
- Notlarım
- E-posta Gönder
- Kullanıcı Dizini
- Adres Defteri
- Kişisel Bilgiler
- Hedefler
- Hedef Performansı
- Uygulama Yetkilendirmesi

Duyurularım

- Muafiyet Sınavları Hk.
- DÜZEY BELİRLEME SINAVI HK.
- Muafiyet Sınavı Hk.
- Bütünlemeler Hk.

Derslerim

Derslerdeki işleviniz: Öğrenci

BEB650 MUAFİYET SINAVI

İstek Üzerine Yardım

Öğrenciler İçin Yardım
Öğrenciler için Blackboard Yardım bölümüne bakın
Blackboard uygulamasıyla ilgili bilgi edinin
Öğrenciler için yardımcı "nasıl yapılır" videoları izleyin

Eğitmenler İçin Yardım
Eğitmenler için Blackboard Yardım bölümüne bakın
Çevrim içi öğretim stratejilerini ve en iyi uygulamalarını keşfedin
Blackboard Instructor uygulaması ile ilgili bilgi edinin
Eğitmenler için yardımcı "nasıl yapılır" videoları izleyin

Görevlerim

Görevlerim:

Yapılması gereken hiçbir görev yok.

daha fazla görev...

Derslerim panelinden «**BEB 650 Muafiyet Sınavı**» ismine tıklayarak derse giriş yapabilirsiniz.

Evrakın elektronik imzalı suretine <https://belgedogrulama.hacettepe.edu.tr> adresinden 0ee0ccd3-a8cd-4005-8418-a3b5357140f2 kodu ile erişebilirsiniz. Bu belge 5070 sayılı Elektronik İmza Kanunu'na uygun olarak Güvenli Elektronik İmza ile imzalanmıştır.

BEB650 MUAFIYET SINAVI



İçerik



▼ BEB650 MUAFIYET SINAVI

İçerik

Araçlar

İçerik



Duyurular

BEB650 SINAVI BURADA YAPILACAKTIR.SINAV, SINAV SAATİ GELİNCE BURADA GÖRÜNECEKTİR.

BAŞARILAR

İçerik ▾

İçerik Oluştur ▾

Değerlendirmeler ▾

Araçlar ▾



Duyurular ▾

BEB650 SINAVI BURADA YAPILACAKTIR.SINAV, SINAV SAATİ GELİNCE BURADA GÖRÜ
BAŞARILAR



BEB 650 MUAFİYET SINAVI ▾

Kullanılabilirlik: Öge, öğrencilerden gizlenmiş, 30 Eyl.2020 15:30 tarihinden sonra erişime açılacak.

Sınav saati geldiğinde sınav bu şekilde görünecektir.
«**BEB650 MUAFİYET SINAVI**»
linkine tıklayınız.

Evrakın elektronik imzalı suretine <https://belgedogrulama.hacettepe.edu.tr> adresinden 0ee0ccd3-a8cd-4005-8418-a3b5357140f2 kodu ile erişebilirsiniz.
Bu belge 5070 sayılı Elektronik İmza Kanunu'na uygun olarak Güvenli Elektronik İmza ile imzalanmıştır.

YÖNERGELER

Sürelili Test	Bu test için süre sınırı 30 dakikadır.
Süreölçer Ayarı	Süre bittiğinde bu test otomatik olarak kaydedilir ve gönderilir.
Tamamlamaya Zorla	Başlatıldığında, bu test tek oturumda tamamlanmalıdır. Kaydet ve Gönder 'i tıklatmadan
Çoklu Deneme	Bu test birden fazla denemeye izin vermektedir.

Başlamak için **Başla**'yı tıklatın: BAHAR_2020_FINAL_ENG. Geri gitmek için **İptal**'i tıklatın.
Bu değerlendirmeyi önizlersiniz ve sonuçlarınız kaydedilmez.

**Sınavı başlatmak için
«Başla» butonuna
tıklayınız.**

Burada sınav yönergesi verilir.

Evrakın elektronik imzalı suretine <https://belgedogrulama.hacettepe.edu.tr> adresinden 0ee0ecd3-a8cd-4005-8418-a3b5357140f2 kodu ile erişebilirsiniz.
Bu belge 5072 sayılı Elektronik İmza Kanunu ve ilgili diğer mevzuatla Güvenli Elektronik İmza ile imzalanmıştır.

İptal

Başla

Soru 3

3,33 puan

Yanıtı Kaydet

Ekranı oluşturan noktalardan her birine ne ad verilir?

- A. Dot
- B. Hertz
- C. Piksel
- D. Inch
- E. Byte

⚠️ Sonraki soruya geçtiğinizde bu yanıtta değişiklik yapılması önlenir.

Evrakın elektronik imzalı suretine <https://belgedogrulama.hacettepe.edu.tr> adresinden 0ee0ccd3-a8cd-4005-8418-a3b5357140f2 kodu ile erişebilirsiniz.
Bu belge 5070 sayılı Elektronik İmza Kanunu'na uygun olarak Güvenli Elektronik İmza ile imzalanmıştır.

Doğru cevabı işaretledikten sonra ileri okuna basınız.

Soru 3 / 30 >

Soru 3

3,33 puan

Yanıtı Kaydet

Ekranı oluşturan noktalardan her birine ne ad verilir?

- A. Dot
- B. Hertz
- C. Piksel
- D. Inch
- E. Byte

Soru 30 / 30

⚠️ Sonraki soruya geçtiğinizde bu yanıtta değişiklik yapılması önlenir.

Evrakın elektronik imzalı suretine <https://belgedogrulama.hacettepe.edu.tr> adresinden 0ee0ccd3-a8cd-4005-8418-a3b5357140f2 kodu ile erişebilirsiniz.
Bu belge 5070 sayılı Elektronik İmza Kanunu'na uygun olarak Güvenli Elektronik İmza ile imzalanmıştır.

Sınavdaki tüm soruları
yanıtladıktan sonra
«**Kaydet ve Gönder**»
butonuna tıklayınız.

Kaydet ve Gönder